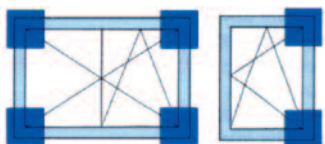


Údržba kování


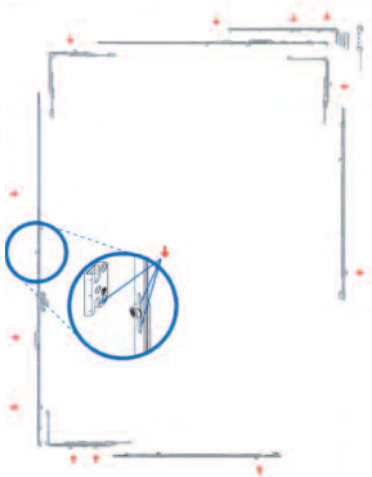
K zajištění spolehlivé funkce otevírání a sklápění okenních a balkónových křidel je nutné provést jednou ročně následující úkony:

1. U nosných dílů kování (panty) pravidelně kontrolovat jejich stav a opotřebení.



2. Všechny pohyblivé části a uzavírací body kování je nutno promazat mazacím tukem nebo technickou vazelínou. Symbol viz. náčrt


3. Pro čištění a údržbu používejte jen takové prostředky, které nepoškodí povrchovou úpravu kování.



Důležité upozornění!

Bezpečně zajištěné okno je pouze v poloze ZAVŘENO!

Na vznik kondenzátu (rosení) a následná poškození se nevztahuje záruka, jedná se o běžný fyzikální jev způsobený místními podmínkami.



Jak nás kontaktovat?

tel.: 556 764 791
reklamace@decplast.cz

Reklamační oddělení

Příbor
Místecká 1111
742 58 Příbor
tel./fax: +420 556 764 791
reklamace@decplast.cz

Obchodní oddělení DECPLAST Trade s.r.o.

Příbor
Místecká 286
742 58 Příbor
tel./fax: +420 556 764 781
pribor@decplast.cz

Ostrava
Vítkovická 3299/3A
702 00 Ostrava
tel.: +420 596 761 717
ostrava@decplast.cz

Havířov
U Stromovky 34
736 01 Havířov
tel.: +420 596 812 032
havirov@decplast.cz

Krnov
Revoluční 42
794 01 Krnov
tel.: +420 554 610 175
krnov@decplast.cz

Obchodní oddělení DECPLAST Okna s.r.o.

Brno
Nováčkova 813/19
614 00 Brno
tel.: +420 545 215 709
brno@decplast.cz

Praha
Točtitá 50
140 00 Praha
tel.: +420 222 543 352
praha@decplast.cz

Olomouc
Komenského 12
779 00 Olomouc
tel.: +420 585 242 556
olomouc@decplast.cz



Údržba a péče o plastová okna


Tradice od roku 1994 | Výrobce dřevěných a plastových oken, dveří a zimních zahrad. Revitalizace budov.

dp DECPLAST®

Pokyny pro dodržení záručních lhůt

Vaše okna popř. dveře jsou vyrobeny z kvalitních materiálů dodávaných renomovanými výrobci. Údržba a obsluha našich oken je jednoduchá a bezproblémová, přesto byste si měli podrobně pročíst tento návod a dodržovat pokyny k používání. Ve Vašem vlastním zájmu prosím nezapomeňte na bezpečnostní upozornění!

V každém případě uschovejte tento návod k obsluze a údržbě a informujte také ostatní uživatele o jeho obsahu. Dodržováním tohoto návodu (k obsluze a údržbě) si zajistíte, aby Vaše okna byla funkční po dlouhá léta!



Návod, jak lehce a snadno ošetřovat plastové části okna

Stejně jako každá stavební část, tak i okna podléhají neúměrnému zatížení a námaze. Aby okno plnilo svou funkci, je nutná správná péče a údržba.

Na čištění plastových částí oken používejte prostředky běžné pro úklid v domácnosti, které se ředí vodou. Nejlépe je však použít čisticí prostředek DECOCLEAN, který je k dostání na našich pobočkách nebo ve výrobním závodě. Tímto prostředkem je možné odstranit i silné znečištění (znečištění fixem apod.).

V žádném případě nesmíte okna čistit hrubými čistícími prostředky s obsahem abrazivních přísad, stejně tak je zakázáno použít drátěnky na čištění nádobí (umělé nebo kovové) apod. Nikdy rámy nečistíte organickými rozpouštědly, ředidly, stejně tak louhem nebo kyselinami všech druhů. Vzniklo by nebezpečí poškození povrchové úpravy.

Plastové části oken nesmíte nikdy natírat. Nikdy nečistíte rámy nasucho, zamezí se tak poškrábání jejich povrchu. Pokud by přesto z různých důvodů k poškrábání došlo, použijte k opravě jemné smirkové papíry tak, aby následující smirkový papír byl vždy jemnější než předcházející. Po přesmirkování poškozená místa přeleštíte ovčí vlnou. Nikdy však takto nepostupujte u profilů, které jsou potaženy akrylovou fólií s imitací dřeva. V tomto případě se obraťte na dodavatele oken.

Při mytí oken dbejte na to, aby stav schůdků (žebříků), ze kterých okna čistíte, vyhovoval bezpečnostním předpisům a ve výšce buďte zajištěni bezpečnostním pásem.

Ovládání a bezpečná obsluha oken



Zavřeno




Otevřeno




Sklopeno



Spárová mikroventilace



Nikdy neotáčejte klikou při otevřeném okením křídle!!!



Bezpečnostní upozornění




Okenní křídlo nesmí být vystaveno přídatnému zatížení

Nenarážejte a netlačte křídlo na okraj okenního otvoru

Nepokládejte žádné předměty mezi rám a křídlo

1. Nebezpečí zranění (přiskřípnutí) části těla mezi křídlo a rám.
2. Nebezpečí vypadnutí.
3. Nebezpečí zranění působením větru nebo průvanu.



Všeobecné typy pro Vaše okna

Dobré okno neposkytuje pouze světlo a výměnu vzduchu:

- 1) Je to ozdobný a zároveň stavební prvek, na který jsou kladeny vysoké technické požadavky.
- 2) Kromě důležitého ošetřování dílů kování oken by jste měli průběžně kontrolovat povrch rámu a křidel, zasklení, těsnění a poškozená místa ihned opravit.